



Unione Europea



Repubblica Italiana

Regione Sicilia



LICEO STATALE "F. DE SANCTIS" "LINGUISTICO e delle SCIENZE UMANE"

95047 Paternò - Via Fogazzaro, 18 - Tel. 095.6136690 - Fax 095.6136689
www.istitutodesanctis.edu.it - pec: ctpm01000e@pec.istruzione.it - email: ctpm01000e@istruzione.it
Codice Univoco dell'Ufficio UF4XNA - Codice Fiscale 80008970875



Liceo Statale "F.De Sanctis" Paternò
Prot. 0009861 del 31/08/2020
(Uscita)

Alla commissione SPP - COVID di Istituto

Al RSPP di Istituto

All'ASP di istituto

A tutti i docenti

Al DSGA

A tutto il personale ATA

A tutti gli studenti

A tutte le famiglie

Al Presidente del Consiglio Istituto

Ai componenti del Consiglio di Istituto

Alla RSU di Istituto

All'Albo

La Dirigente scolastica

VISTE le Direttive n. 1, n. 2 e n. 3 della Funzione Pubblica

VISTO il DPCM del 26/04/2020

VISTA la Circolare del Ministero della salute n. 14915 del 29/04/2020

VISTA la nota dipartimentale n. 622 del 01/05/2020

VISTA la nota dipartimentale n. 682/2020 del 15/05/2020

VISTO il Decreto Legge n. 22 del 08/04/2020

VISTA l'Ordinanza Ministeriale n. 197 del 17/04/2020

VISTA l'Ordinanza Ministeriale n. 9 del 16/05/2020

VISTA l'Ordinanza Ministeriale n. 10 del 16/05/2020

VISTA l'Ordinanza Ministeriale n. 11 del 16/05/2020

VISTO il documento tecnico sulla rimodulazione delle misure contenitive nel settore scolastico per lo svolgimento dell'esame di stato nella scuola secondaria di secondo grado del 15/05/2020

VISTA la riunione periodica effettuata in data 3 giugno 2020

Vista l'O.M. del 27-06-2020 concernente gli esami di idoneità, integrativi, preliminari e la sessione straordinaria degli esami di Stato

VISTO il protocollo d'intesa per garantire l'avvio dell'anno scolastico nel rispetto delle regole di sicurezza per il contenimento della diffusione di Covid - 19 del 6/08/2020

VISTA l'Ordinanza MIUR del 5-08-2020 concernente le misure per la ripresa delle attività didattica in presenza nell'a.s. 2020-2021 nel rispetto delle misure di contenimento dell'emergenza epidemiologica da Covid-19.

Nel rispetto delle indicazioni finalizzate alla prevenzione del contagio contenute nei Documenti tecnici elaborati dal Comitato tecnico scientifico (CTS) Ministeriale e dalla Task-Force Regione Siciliana brevemente sotto richiamate

- **CTS** – 28/05/2020 Verbale n. 82;
- **20/97/CR1/COV19-C9** dell'11/06/2020- *Proposte della conferenza delle Regioni e delle Province autonome per le linee guida relative alla riapertura delle scuole;*
- **CTS** – 28/05/2020 Verbale n. 82;
- **CTS** – 23/06/2020 Risposte quesiti MI;
- **MI** - Piano Scuola del 26/06/2020 ;
- **LINEE GUIDA INAIL SICILIA** – 29/07/2020 gestione delle operazioni di pulizia, disinfezione e sanificazione nelle strutture scolastiche;
- **CTS** – 07/07/2020 Verbale n. 94;
- **DIR** – Documento d'indirizzo Regione Siciliana del 14/07/2020 per le scuole;
- **MI** – Prot. n. 80 del 03/08/2020 - *Adozione del "Documento di indirizzo e orientamento per la ripresa delle attività in presenza dei servizi educativi e delle scuole dell'infanzia."*;
- **D.P.C.M. 07.08.2020** - Allegato 16 - *Linee guida per il trasporto scolastico dedicato;*
- **CTS** – 12/08/2020 Verbale n. 100;
- **RAPPORTO I.I.S. n. 58** del 21/08/2020 - *Indicazioni operative per la gestione di casi e focolai di SARS-CoV-2 nelle scuole e nei servizi educativi dell'infanzia*

DISPONE

per lo svolgimento delle attività previste in presenza nel mese di settembre 2020 il seguente “sistema gestione sicurezza scuola” fondato su misure preventive e protettive :

- **distanziamento fisico tra persone**
- **eliminazione di possibilità di assembramento**
- **procedure di igiene individuale delle mani e degli ambienti**
- **misure organizzative per la tutela della salute e della sicurezza, sia degli studenti che del personale scolastico (docente/ATA), durante l' espletamento delle suddette attività;**

MISURE ORGANIZZATIVE DI PREVENZIONE E PROTEZIONE

Misure di pulizia e di igienizzazione.

Le unità preposte **collaboratori scolastici** hanno l'obbligo di effettuare la pulizia approfondita quotidiana (ai sensi del documento dell'8 maggio 2020 "opzioni di sanificazione – allegato 1 e del documento Inail Sicilia del 29/07/2020).

Per "**sanificazione**" preliminare dei locali adibiti alle attività si intende la decontaminazione o abbattimento del carico virale con apposite soluzioni disinfettanti. Nella scelta dei prodotti da utilizzare per la sanificazione, in assenza di altre più recenti indicazioni da parte delle autorità sanitarie, occorre tenere conto, nel caso della presenza di persone contaminate, di quanto indicato nella Circolare n. 5443 del Min. Salute del 22.02. La sanificazione deve essere eseguita da ditta esterna specializzata incaricata. Occorre predisporre un piano specifico che identifichi le **procedure** da applicare e la periodicità con cui effettuare l'igienizzazione periodica dei luoghi, ambienti e attrezzature. È previsto un registro delle pulizie e delle igienizzazioni periodiche (quotidiane, settimanali, mensili).

E' opportuno minimizzare l'uso promiscuo di attrezzi e apparecchiature.

Per "**pulizia**" si intende la detersione con soluzione di acqua e detergente. Nella scelta dei prodotti da utilizzare per la pulizia occorre tenere conto, nel caso della presenza di persone contaminate, di quanto indicato nella Circolare n. 5443 del Min. della Salute del 22.02.2020.

Per **igienizzazione** in riferimento ai locali scolastici si intende una quotidiana pulizia approfondita con detergente neutro delle superfici (maniglie, barre delle porte, delle finestre, sedie e braccioli, tavoli, banchi, cattedre, interruttori della luce, corrimano, rubinetti dell'acqua, pulsanti dell'ascensore, distributori automatici di cibi e bevande, ecc.) nei locali generali frequentati durante le attività (cioè non frequentati da soggetti affetti o sospetti di COVID 19).

Nella calendarizzazione giornaliera prevista , le attività per gruppi di studenti si svolgeranno in orari diversi; al termine dell'utilizzo delle aule i collaboratori scolastici provvederanno giornalmente a pulire e ad igienizzare i locali utilizzati , gli arredi scolastici e le superfici varie di possibile contatto.

Sarà predisposto un registro con attestazione della pulizia giornaliera effettuata a firma dell'operatore che ha eseguito l'igienizzazione e di un preposto al controllo, all'uopo nominato scelto tra le figure formate ai sensi dell'art. 37 D Lgs 81/08 quale preposto con nomina (commissione COVID) .

Saranno resi disponibili all'interno dell'Istituto e in più punti dell'edificio scolastico dispenser igienizzanti a vista e opportunamente segnalati , per personale alunni e visitatori esterni, con obbligo di igienizzazione delle mani ad ogni ingresso e tutte le volte in cui potrebbe avvenire un contatto.

I collaboratori scolastici dovranno operare in modo che i rifiuti prodotti dalle attività di pulizia siano raccolti in sacchetti, sigillati e conferiti nella raccolta del sacco indifferenziato. I rifiuti prodotti dalle

attività di sanificazione/decontaminazione dell'ambiente per il caso di presenza in ambiente di soggetto sospetto o confermato di COVID 19, (come gli stracci e i DPI monouso impiegati) devono essere raccolti separatamente, trattati ed eliminati come materiale potenzialmente infetto. Come indicato nella Circolare del Min. Salute n. 5443: "Eliminazione dei rifiuti – I rifiuti devono essere trattati ed eliminati come materiale infetto categoria B (UN 3291)", corrispondenti al codice CER 18.01.03* HP 9 e categoria ADR UN 3291. Per fornire un **sistema di raccolta** dedicato ai rifiuti potenzialmente infetti (*ad es. fazzoletti monouso, mascherine/respiratori*) si prevedono bidoni chiusi apribili con pedale e non manualmente.

Per le aereazioni delle aule sono previste le seguenti misure :

- **assicurare** adeguato ricambio d'aria e ventilazione naturale o forzata degli ambienti
- **evitare**, ove tecnicamente possibile, il ricircolo dell'aria negli impianti
- **implementare** le attività di manutenzione straordinaria dei filtri dei condizionatori ove presenti associata alla emergenza COVID-19.
- **provvedere** a indicazioni sulle corrette modalità e tempi di aerazione dei local

Calendario e orario delle attività e regolamentazione dell'accesso a scuola

Il calendario delle attività in presenza è stato predisposto con una scansione oraria predefinita degli ingressi e delle uscite, quale strumento funzionale alla sostenibilità e alla prevenzione di assembramenti di persone in attesa fuori dai locali scolastici, consentendo la presenza di studenti e docenti per il tempo strettamente necessario per lo svolgimento delle attività; il suddetto calendario delle attività è stato comunicato tramite circolare del dirigente scolastico preventivamente alle famiglie sul sito web della scuola; la comunicazione sarà integrata successivamente con l'indicazione degli orari delle attività didattiche.

Tutti gli alunni, i docenti e i visitatori esterni hanno l'obbligo di produrre apposito modello di autocertificazione allegato al presente dispositivo, così come previsto dalla normativa vigente per la tutela della salute e della sicurezza nei luoghi di lavoro.

Autocertificazione e ingresso alunni

Lo studente dovrà presentarsi a scuola nell'orario indicato , e consegnare l'autocertificazione allegata al presente dispositivo e disponibile sul sito web dell'istituto già debitamente compilata dai genitori in caso di alunno minorenni; sarà ammesso a scuola previa verifica dei dispositivi di

protezione individuale , nonché igienizzazione delle mani con apposita soluzione idroalcolica nei pressi degli ingressi.

Non è consentito l'ingresso a scuola a nessun accompagnatore degli alunni esterno (genitore) durante le attività.

Nel caso in cui l'alunno riporti sintomatologie respiratorie o febbre superiore a 37,5° C nei tre giorni precedenti , o abbia avuto negli ultimi 14 giorni modalità di quarantena o isolamento domiciliare, nonché nel caso sia entrato a contatto con persone positive per quanto di sua conoscenza, non dovrà presentarsi per le attività in presenza a scuola; potrà produrre prima possibile idonea certificazione medica.

Autocertificazione e ingresso docenti

tutti i docenti impegnati nelle attività hanno l'obbligo di produrre l'apposito modello di autocertificazione allegato al presente dispositivo, così come previsto dalla normativa vigente per la tutela della salute e della sicurezza nei luoghi di lavoro.

Nel caso riportassero sintomatologie elencate nell'autocertificazione, o in presenza di temperatura superiore a 37.5 ° non dovranno presentarsi a scuola; sono tenuti a comunicare tempestivamente la loro condizione al Dirigente scolastico al fine di avviare il protocollo previsto e le procedure di sostituzione previste dalle norme generali vigenti.

Autocertificazione famiglie e visitatori esterni

I genitori che necessitano del servizio di segreteria in presenza nei giorni stabiliti di ricevimento al pubblico indicati sul sito web (lunedì e mercoledì) dovranno anch'essi compilare apposito modulo di autocertificazione all'ingresso dei locali scolastici. L'ingresso è consentito solo con mascherina. Si richiede alle famiglie di limitare il ricevimento in presenza ai casi strettamente necessari e di privilegiare invece nei contatti con gli uffici della segreteria i contatti telefonici negli orari indicati e l'utilizzo della mail dell'Istituto.

A tutti i lavoratori "terzi" (fornitori etc) e a tutti i visitatori adulti sarà richiesta l'apposita autocertificazione .

Dispositivi personali di protezione

I DPI (dispositivi di protezione individuale) per il personale e gli alunni devono essere adeguati al tipo di attività svolta, con principale attenzione al concetto di protezione personale e sociale e nel rispetto dello sviluppo psico-fisico delle diverse fasce d' età.

Tutti devono normalmente indossare come indicato dal CTS (comitato tecnico scientifico) quale dispositivo di prevenzione della trasmissione del contagio una mascherina del tipo "mascherina chirurgica" tipo I. La mascherina potrà essere abbassata durante le attività in classe se e solo se si manterrà il distanziamento fisico non inferiore a 1 metro in situazione statica. Potranno essere utilizzati guanti monouso se vi fosse l'esigenza di movimentare documentazione o materiale vario. In questo caso è necessario igienizzare le mani prima e dopo l'uso dello stesso.

Distanziamento fisico nei locali dell'Istituto

per ciascuna delle aree frequentate (*ad esempio: atrio di accesso, spogliatoi e servizi igienici, aule, scale, laboratori ecc*) potrebbe essere definito il numero massimo di persone che possono essere presenti, in base alla disponibilità di dispositivi di prevenzione della trasmissione del contagio, allo spazio disponibile, al tempo di permanenza e alla attività svolta.

Nel dettaglio:

- a. Consentire meno densità in aree di sosta "critiche" in cui le persone potranno non indossare mascherina (momenti di riposo dal DPI) fermo restando il distanziamento di 2 metri.
- b. Prevenire gli assembramenti per attese (*fila per accedere a scuola e parenti in attesa all'uscita*) con una pianificazione degli accessi e dei turni di accesso alla scuola

Individuazione e gestione caso sospetto :

nell'ipotesi di un caso potenzialmente infetto da COVID-19 o che si rilevi una temperatura superiore a 37,5 °C , sarà cura dei preposti nominati (commissione COVID) con l'aiuto degli addetti al primo soccorso, attivare il protocollo previsto, trattenendo la persona in apposita stanza preventivamente sanificata, secondo le indicazioni delle autorità sanitarie locali; in caso di studente la famiglia sarà subito avvertita per il prelievo dell'alunno da scuola.

Organizzazione dei locali scolastici e misure di prevenzione:

l'organizzazione e la predisposizione dei locali scolastici in sicurezza sarà cura del RSPP che controllerà e coordinerà le azioni di seguito elencate :

saranno predisposti:

- a) percorsi dedicati di ingresso ed uscita dell'edificio scolastico individuato per lo svolgimento delle attività.
- b) opportuna segnaletica all'uopo per prevenire il rischio di interferenza.
- c) individuazione di locali e delle aule opportunamente ampi che consentano il distanziamento tra docenti ed alunni non inferiore a due metri e di un metro tra gli studenti , fermo restando lo

spazio di movimento che dovrà rispettare il suddetto parametro; a tal fine si procederà alla opportuna disposizione di assetto di banchi/tavoli/cattedra/ sedie.

- d) dovrà essere garantito a cura dei collaboratori scolastici durante la pulizia e dei docenti durante le attività in classe un ricambio di aria regolare e frequente nei locali ed aule preferendo l'aerazione naturale.
- e) I docenti e il personale ATA in servizio dovranno indossare mascherina chirurgica o omologata per l'intera permanenza nei locali scolastici. La stessa potrà essere fornita dal Dirigente Scolastico.
- f) i visitatori esterni che vogliono accedere agli spazi comuni dovranno indossare mascherina chirurgica o omologata. Si richiede di limitare la permanenza nei locali della scuola al minimo necessario .
- g) non è obbligatorio l'uso dei guanti, ma è obbligatoria l'igienizzazione delle mani in accesso ai locali scolastici ed è comunque consigliata la frequente igienizzazione delle mani ogni qualvolta lo si ritenga necessario.
- h) è previsto un ambiente dedicato all'accoglienza ed all'isolamento di eventuali soggetti che dovessero manifestare una sintomatologia respiratoria e febbre. In tal caso il soggetto verrà condotto nel suddetto locale e sarà attivato il protocollo previsto . Il soggetto medesimo verrà dotato immediatamente di mascherina chirurgica in caso in cui fosse dotato di mascherina di comunità.

Cartellonistica

In tutti gli ambienti scolastici saranno affisse apposite tabelle illustrative e indicative circa i comportamenti da osservare nei medesimi locali per la prevenzione e protezione, a tutela della salute pubblica e sarà presente apposita segnaletica sia tipo verticale che orizzontale. La segnaletica, fruibile dal personale adulto e dagli alunni, sarà indirizzata alla rappresentazione delle pratiche di prevenzione della trasmissione del contagio. Gli ambienti oggetto di tale segnaletica dovranno essere:

- le aule
- l'ingresso/uscita nelle stanze di alta frequentazione
- gli ingressi e le uscite segnalate
- i servizi igienici.

Formazione e informazione

A garanzia di ogni azione consapevole degli operatori scolastici, si rende noto che tutto il personale ATA dell'istituzione scolastica è stato formato ai sensi dell' art. 37 del D Lgs 81/08 ed informato ai

sensi dell' art. 36 D Lgs 81/08 circa le misure preventive e protettive per il contrasto della diffusione dell'epidemia SARS-CoV-19, mediante corso di formazione Webinar specifico, a cura dell'esperto formatore sulla sicurezza.

Le suddette misure di prevenzione e protezione di cui al presente dispositivo sono diffuse alle famiglie, agli studenti, ai docenti e al personale ATA in servizio nella scuola tramite sito web della scuola ; saranno rese ben visibili all'ingresso dell'edificio scolastico e presso gli uffici di segreteria. Potranno essere integrate e modificate a seguito di modifiche dei riferimenti normativi. Si richiede la collaborazione di tutti, studenti, famiglie e personale della scuola, per garantire con senso di responsabilità tutte le misure di prevenzione e protezione indicate nel presente documento. Tali comportamenti vanno messi in pratica per il contrasto alla diffusione dell'epidemia COVID-19, quale misura irrinunciabile per la tutela della salute della comunità scolastica.

Paternò, 31 agosto 2020.

La Dirigente scolastica
Prof.ssa Santa Di Mauro



A handwritten signature in black ink, appearing to read 'Santa Di Mauro'.

nuovo coronavirus

Dieci comportamenti da seguire

- 1 Lavati spesso le mani
- 2 Evita il contatto ravvicinato con persone che soffrono di infezioni respiratorie acute
- 3 Non toccarti occhi, naso e bocca con le mani
- 4 Copri bocca e naso se starnutisci o tossisci
- 5 Non prendere farmaci antivirali né antibiotici, a meno che siano prescritti dal medico
- 6 Pulisci le superfici con disinfettanti a base di cloro o alcol
- 7 Usa la mascherina solo se sospetti di essere malato o assisti persone malate
- 8 I prodotti MADE IN CHINA e i pacchi ricevuti dalla Cina non sono pericolosi
- 9 Contatta il **numero verde 1500** se hai febbre o tosse e sei tornato dalla Cina da meno di 14 giorni
- 10 Gli animali da compagnia non diffondono il nuovo coronavirus

Testi elaborati dalla Task Force Comunicazione ISS su fonti di OMS, ECDC e ISS

© Istituto Superiore di Sanità - Milano 2020



Allegato 2

Sai esattamente cosa significa "LAVARSI LE MANI"?

Rivediamolo insieme:

Con la soluzione alcolica:

1. versa nel palmo della mano una quantità di soluzione sufficiente per coprire tutta la superficie delle mani
2. friziona le mani palmo contro palmo
3. friziona il palmo sinistro sopra il dorso destro intrecciando le dita tra loro e viceversa
4. friziona bene palmo contro palmo
5. friziona bene i dorsi delle mani con le dita
6. friziona il pollice destro mantenendolo stretto nel palmo della mano sinistra e viceversa
7. friziona ruotando avanti e indietro le dita della mano destra strette tra loro nel palmo della mano sinistra e viceversa
8. friziona il polso ruotando avanti e indietro le dita della mano destra strette tra loro sul polso sinistro e ripeti per il polso destro
9. una volta asciutte le tue mani sono pulite.

Con acqua e sapone:

1. bagna bene le mani con l'acqua
2. applica una quantità di sapone sufficiente per coprire tutta la superficie delle mani
3. friziona bene le mani palmo contro palmo
4. friziona il palmo sinistro sopra il dorso destro intrecciando le dita tra loro e viceversa
5. friziona il dorso delle dita contro il palmo opposto tenendo le dita strette tra loro
6. friziona le mani palmo contro palmo avanti e indietro intrecciando le dita della mano destra incrociate con quelle della sinistra
7. friziona il pollice destro mantenendolo stretto nel palmo della mano sinistra e viceversa
8. friziona ruotando avanti e indietro le dita della mano destra strette tra loro nel palmo della mano sinistra e viceversa
9. sciacqua accuratamente le mani con l'acqua
10. asciuga accuratamente le mani con una salvietta monouso
11. usa la salvietta monouso per chiudere il rubinetto"

ALLEGATO 3 – COME FRIZIONARE LE MANI CON SOLUZIONE ALCOLICA/CON ACQUA E SAPONE




Come frizionare le mani con la soluzione alcolica?

**USA LA SOLUZIONE ALCOLICA PER L'IGIENE DELLE MANI!
LAVALE CON ACQUA E SAPONE SOLTANTO SE VISIBILMENTE SPORCHE!**

 Durata dell'intera procedura: **20-30 secondi**

 <p>1a</p> <p>Versare nel palmo della mano una quantità di soluzione sufficiente per coprire tutta la superficie delle mani</p>	 <p>1b</p>	 <p>2</p> <p>frizionare le mani palmo contro palmo</p>
 <p>3</p> <p>il palmo destro sopra il dorso sinistro intrecciando le dita tra loro e viceversa</p>	 <p>4</p> <p>palmo contro palmo intrecciando le dita tra loro</p>	 <p>5</p> <p>dorso delle dita contro il palmo opposto tenendo le dita strette tra loro</p>
 <p>6</p> <p>frizione rotazionale del pollice sinistro stretto nel palmo destro e viceversa</p>	 <p>7</p> <p>frizione rotazionale, in avanti ed indietro con le dita della mano destra strette tra loro nel palmo sinistro e viceversa</p>	 <p>8</p> <p>una volta asciutte le tue mani sono sicure</p>

WORLD ALLIANCE
FOR
PATIENT SAFETY

WHO acknowledges the ongoing commitment of Countries (192) in particular the members of the Infection Control Programme for their active participation in developing the material (Londra, 2012, 2014)



All services provided by WHO are free of charge. WHO is not responsible for the use of the information contained in this document. However, the user acknowledges and agrees that WHO is not liable for any damage or injury resulting from the use of the information contained in this document. The responsibility for the use of the information contained in this document is the user's. For more information, please contact the WHO Regional Office for Europe.



Come lavarsi le mani con acqua e sapone?



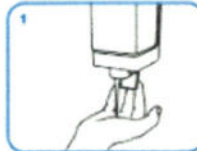
LAVA LE MANI CON ACQUA E SAPONE, SOLTANTO SE VISIBILMENTE SPORCHE! ALTRIMENTI, SCEGLI LA SOLUZIONE ALCOLICA!



Durata dell'intera procedura **40-60 secondi**



Bagna le mani con l'acqua



applica una quantità di sapone sufficiente per coprire tutta la superficie delle mani



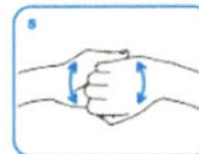
friziona le mani palmo contro palmo



il palmo destro sopra il dorso sinistro intrecciando le dita tra loro e viceversa



palmo contro palmo intrecciando le dita tra loro



dorso delle dita contro il palmo opposto tenendo le dita strette tra loro



frizione rotazionale del pollice sinistro stretto nel palmo destro e viceversa



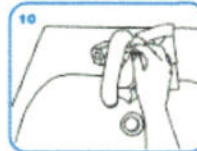
frizione rotazionale in avanti ed indietro con le dita della mano destra strette tra loro nel palmo sinistro e viceversa



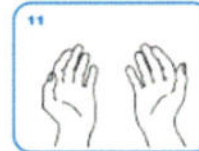
Risciacqua le mani con l'acqua



asciuga accuratamente con una salvietta monouso



usa la salvietta per chiudere il rubinetto



una volta asciutte le tue mani sono sicure

WORLD ALLIANCE
FOR PATIENT SAFETY

WHA è un'associazione che riunisce i medici, i farmacisti, gli infermieri, gli igienisti, gli ospedalisti, gli studenti di medicina e gli altri operatori sanitari per promuovere la sicurezza del paziente.

World Health Organization

© 2014 World Alliance for Patient Safety. All rights reserved. This document is published under the Creative Commons Attribution-NonCommercial-ShareAlike license. For more information, please visit <http://creativecommons.org/licenses/by-nc-sa/4.0/>.

Come si indossano le mascherine



Step 1:

Lavati le mani con gel alcolico o con acqua e sapone prima di toccare la mascherina



Step 2:

Controlla che la mascherina non sia rotta o che abbia buchi



Step 3:

Distendi la mascherina e tieni la parte più rigida in alto e la parte colorata verso l'esterno



Step 4:

Tieni la mascherina per gli elastici e agganciali dietro le orecchie



Step 5:

Assicurati che la mascherina copra il naso e la bocca e che aderisca bene al viso e sotto il mento



Step 6:

Sagoma bene il bordo superiore lungo i lati del naso verso le guance

Come si tolgono le mascherine



Step 1:

Lavati le mani con gel alcolico o con acqua e sapone prima di toccare la mascherina



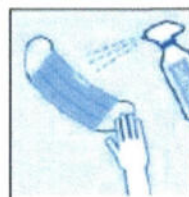
Step 2:

Evite di toccare la mascherina che potrebbe essere contaminata



Step 3:

Tieni la mascherina per gli elastici sui bordi e sganciali da dietro le orecchie



Step 4:

Sanifica la mascherina spruzzandola con una soluzione alcolica se devi riutilizzarla



Step 5:

Getta la mascherina nel cestino dei rifiuti se è danneggiata o se ne usi una nuova. Non disperderla nell'ambiente



Step 6:

Lavati le mani con gel alcolico o con acqua e sapone dopo aver toccato la mascherina

REGOLE PER IL CORRETTO UTILIZZO DEI GUANTI

#coronavirus

L'uso dei guanti, come quello delle mascherine, aiuta a prevenire le infezioni ma solo a determinate condizioni. Diversamente, il dispositivo di protezione può diventare un veicolo di contagio. L'Istituto Superiore di Sanità (ISS) ci fornisce le indicazioni per un loro utilizzo corretto, eccole.

SÌ AI GUANTI A PATTO CHE:

- non sostituiscano la corretta igiene delle mani che deve avvenire attraverso un lavaggio accurato e per 60 secondi;
- siano ricambiati ogni volta che si sporcano ed eliminati correttamente nei rifiuti indifferenziati;
- come le mani, non vengano a contatto con bocca naso e occhi;
- siano eliminati al termine dell'uso, per esempio, al supermercato;
- non siano riutilizzati.



DOVE SONO NECESSARI?

- In alcuni contesti lavorativi come per esempio personale addetto alla pulizia, alla ristorazione o al commercio di alimenti.
- Sono indispensabili nel caso di assistenza ospedaliera o domiciliare a malati.

Fonte: Ministero della Salute e Istituto Superiore Sanità (ISS) aggiornamento 17 marzo 2020

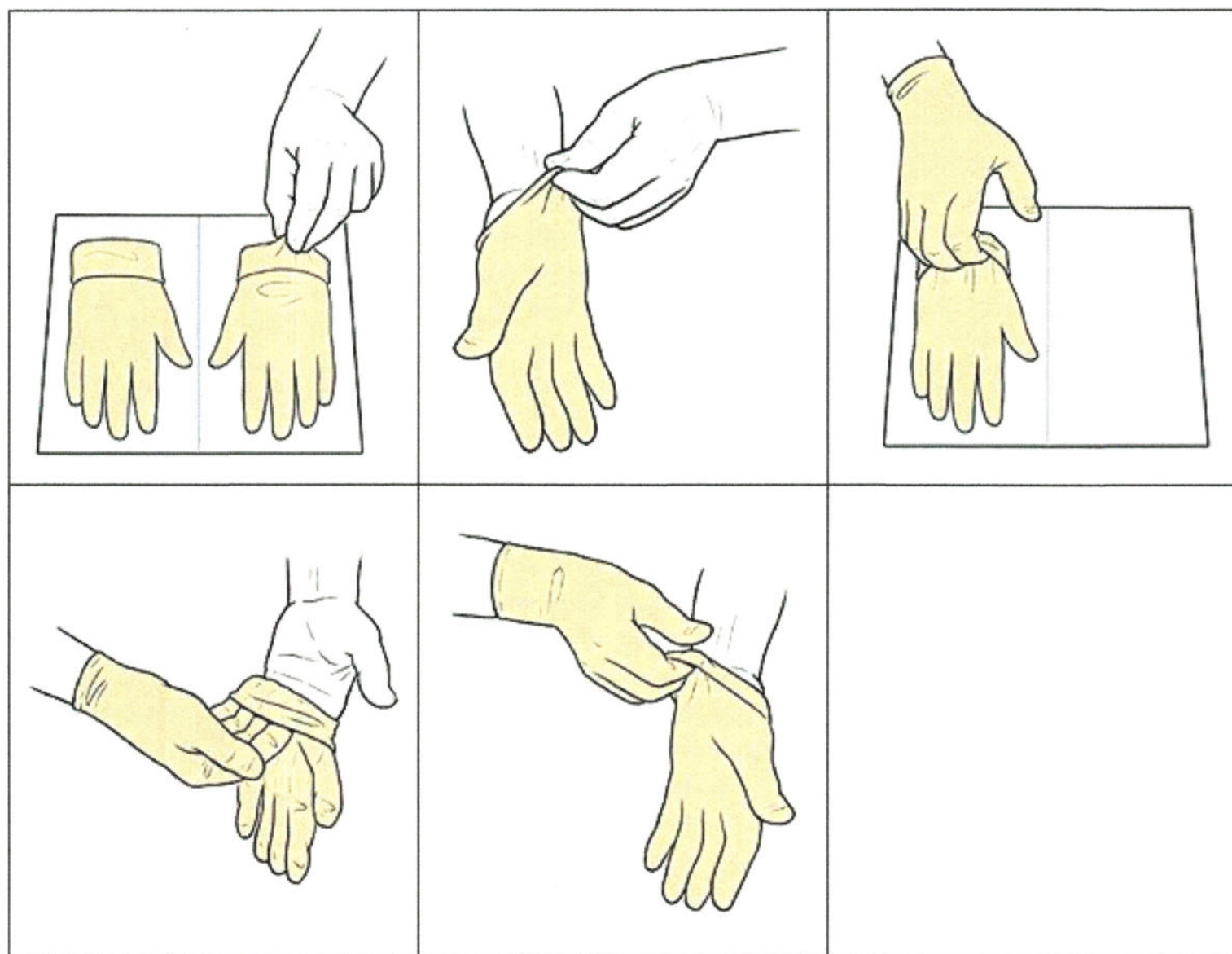
SANOFI 

Si ricorda che la fase di rimozione deve essere effettuata avendo cura di non toccare la pelle. Una volta liberata la prima mano, il guanto rimosso va racchiuso all'interno del secondo che, a sua volta, si deve togliere seguendo la procedura mostrata e gettare in un contenitore dei rifiuti chiuso. In seguito è fondamentale igienizzare nuovamente le mani. Utile link dall'INAIL

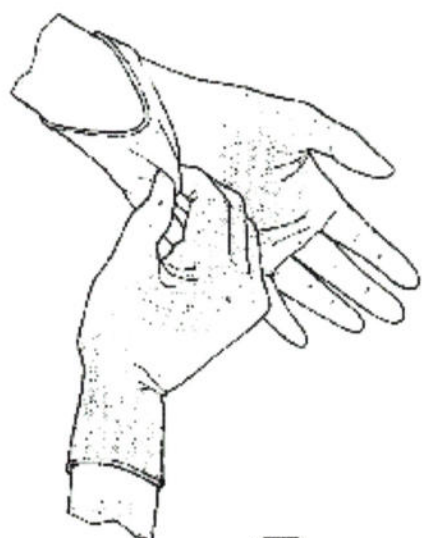
<https://www.inail.it/cs/internet/comunicazione/multimedia/video-gallery/videogallery-tutorial-conoscere-rischio.html>

ALLEGATO 6

Come indossare i guanti monouso



Come rimuovere i guanti monouso



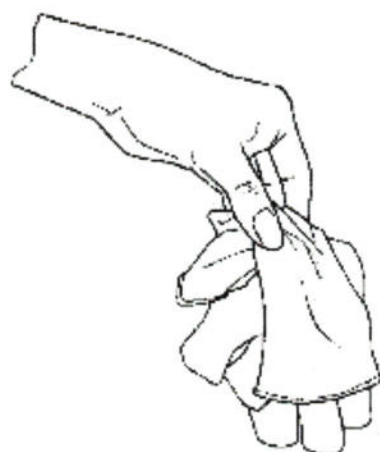
Il guanto viene afferrato sotto la zona del polso.



Il guanto va tirato verso la mano in modo da girare la parte interna verso l'esterno e così viene sfilato.



Il guanto rimosso, va tenuto con l'altra mano ancora guantata. Si inseriscono due dita della mano senza guanto all'interno dell'altro guanto all'altezza del polso.



Il secondo guanto va tirato verso il basso girando la parte interna verso l'esterno sopra la mano e l'altro guanto. I due guanti possono essere così eliminati.

ALLEGATO n. 7 dichiarazione personale scolastico



Unione Europea



Repubblica Italiana

Regione Sicilia



**LICEO STATALE "F. DE SANCTIS"
"LINGUISTICO e delle SCIENZE UMANE"**

95047 Paternò - Via Fogazzaro, 18 - Tel. 095.6136690 - Fax 095.6136689
www.istitutodesanctis.edu.it - pec: ctpm01000e@pec.istruzione.it - email: ctpm01000e@istruzione.it
Codice Univoco dell'Ufficio UF4XNA - Codice Fiscale 80008970875

AUTODICHIARAZIONE AI SENSI DEGLI ARTT. 46 E 47 D.P.R. N. 445/2000

Il sottoscritto _____, nato il
_____ a _____, residente in
_____ via _____ n _____

identificato a mezzo documento _____ nr. _____

rilasciato da _____

nella qualità di dipendente dell'Istituzione scolastica _____, consapevole delle
conseguenze penali previste in caso di dichiarazioni mendaci (art. 495 c.p.)

DICHIARA SOTTO LA PROPRIA RESPONSABILITÀ

di non essere sottoposto alla misura della quarantena ovvero di non essere risultato positivo al COVID-19

di essere stato sottoposto alle misure di quarantena e, successivamente, di essere risultato negativo al COVID-19

che negli ultimi 14 giorni non ha avuto contatti con soggetti risultati positivi al Covid-19 e di non provenire da zone a rischio secondo le indicazioni dell'OMS

Si impegna a misurare quotidianamente la propria temperatura corporea prima dell'ingresso a scuola e a segnalare al Dirigente scolastico se la stessa è superiore a 37,5°.

Data _____

Firma del dichiarante

Allegato n. 8 dichiarazione per gli alunni a cura dei genitori



**DICHIARAZIONE SOSTITUTIVA DELLA CERTIFICAZIONE
(Art.46-D.P.R. 28 dicembre 2000, n.445)**

Il sottoscritto: Cognome..... Nome..... Luogo di nascita.....
Data di nascita Documento di riconoscimento.....
Genitore del' alunno/a..... frequentante nell'a.s. 2020-2021 la classe sez.....
consapevole delle sanzioni penali, nel caso di dichiarazioni non veritiere, di formazione o uso di atti
falsi, richiamati dall'art.76 del D.P.R. 445 del 28 dicembre 2000.
per l'accesso presso l'Istituto scolastico Liceo F. De Sanctis sotto la propria responsabilità

DICHIARA

che il proprio figlio/a:

- non presenta sintomatologia respiratoria o febbre superiore a 37.5° C in data odierna
- non è stato in quarantena o isolamento domiciliare negli ultimi 14 giorni;
- non è stato a contatto con persone positive, per quanto di sua conoscenza, negli ultimi 14 giorni.

Il sottoscritto si impegna a misurare quotidianamente la temperatura corporea del proprio figlio/figlia prima dell'ingresso di quest'ultimo a scuola, per verificare che la stessa non sia superiore ai 37.5°. Qualora la temperatura corporea fosse superiore a 37.5° l'alunno/a non dovrà presentarsi per le attività in presenza a scuola.

Il sottoscritto si impegna a garantire che il proprio figlio/figlia durante la sua permanenza a scuola seguirà tutte le indicazioni previste per la sicurezza fornite da docenti e personale.

La presente autodichiarazione viene rilasciata quale misura di prevenzione correlata con l'emergenza pandemica della SARS COV 2.

Luogo e data

Firma leggibile

(dell'esercente la responsabilità genitoriale)

Allegato n. 9 dichiarazione per genitori e visitatori esterni



Il sottoscritto:

Cognome..... Nome..... Luogo di nascita..... Data

di nascita Documento di riconoscimento.....

Ruolo(es. genitore, visitatori esterni)

consapevole delle sanzioni penali, nel caso di dichiarazioni non veritiere, di formazione o uso di atti falsi, richiamati dall'art.76 del D.P.R. 445 del 28 dicembre 2000.

per l'accesso presso l'Istituto scolastico Liceo F. De Sanctis sotto la propria responsabilità

DICHIARA

- non presenta sintomatologia respiratoria o febbre superiore a 37.5° C in data odierna
- non è stato in quarantena o isolamento domiciliare negli ultimi 14 giorni;
- non è stato a contatto con persone positive, per quanto di sua conoscenza, negli ultimi 14 giorni.

La presente autodichiarazione viene rilasciata quale misura di prevenzione correlata con l'emergenza pandemica della SARS COV 2.

Luogo e data

Firma leggibile

.....

ALLEGATO n. 10

AL FINE DI CONTENERE IL CONTAGIO DA COVID-19, IN LINEA CON LE DISPOSIZIONI NORMATIVE VIGENTI L'INGRESSO E LA PERMANENZA NEI LOCALI DELL'ISTITUTO PER TUTTI I LAVORATORI ED I VISITATORI AUTORIZZATI, È REGOLAMENTATO DALLE SEGUENTI DISPOSIZIONI:



È VIETATO l'accesso ai locali se la tua temperatura corporea è superiore a 37,5 °C o manifesti altri sintomi influenzali. Sei obbligato a rimanere presso la tua abitazione e contattare il medico di famiglia.

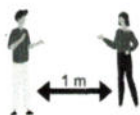


È VIETATO l'accesso ai locali se negli ultimi 14 giorni sei stato a contatto con persone positive al COVID-19 o con persone provenienti da zone a rischio oppure se tu stesso sei stato in zone a rischio.



Negli spazi interni ai locali sono collocati dispenser con gel disinfettanti: igienizzati spesso le mani.

*Rimani ad
Mantieni*



*adeguata distanza dalle altre persone presenti nell'area di lavoro.
comunque una distanza sociale non inferiore a 1 metro*



Se durante il turno di lavoro avverti sintomi influenzali o febbre, informa tempestivamente il Datore di Lavoro o gli addetti dell'ufficio del personale, avendo cura di mantenere una distanza sociale di 2 metri.

Ti verrà chiesto di stare temporaneamente in isolamento indossando una mascherina, mentre sarà avviata la procedura di segnalazione alle autorità sanitarie, attraverso la chiamata al NUE 112 e al numero di emergenza COVID-19 regionale.